

# Терроризма

# Волчий оскал

The Wolf's Grin



**Терроризм**, без преувеличения, можно сравнить с заматеревшим, бешеным волчарой.


Он сеет горе, страдание, муки, он проливает реки крови, он лишает жизни сотен, тысяч людей. Он нападает на спящих детей, женщин, стариков, безвинных людей, нападает скрытно со свирепой жестокостью и изуверством.

Для него не существует морали, нравственности, христианских заповедей, человечности.

В его арсенале: взрывы промышленных объектов, жилых домов, в местах скопления людей, убийства, захваты заложников, похищение людей, угоны самолетов и других транспортных средств, отравления, внедрение террористов – самоубийц, угрозы. Он стремится к захвату и применению средств массового поражения (ядерного, химического и биологического оружия).

**Терроризм превратился в бедствие «без границ».**

***Разве можно забыть страшные трагедии со взрывами в местах скопления людей в Москве, Буйнакске, Волгодонске?***



**Знай и помни,**

**что при обнаружении предмета, похожего на взрывоопасный:**

1. Настораживающими признаками должны быть:

- вещь без хозяина;
- предмет, не соответствующий окружающей обстановке;
- устройство с признаками взрывного механизма;
- бесхозный автотранспорт, припаркованный непосредственно к зданиям;
- разгрузка незнакомыми лицами различных грузов в подвальные и чердачные помещения, арендованные квартиры, канализационные люки и т. п.

2. Необходимо:

- не подходить близко и не прикасаться к подозрительному предмету;
- немедленно сообщить в правоохранительные органы, руководителю организации или сотруднику охраны;
- не поднимая паники, удалить людей из опасной зоны, при этом помните, что право на полную эвакуацию принадлежит только руководителю;
- оградить или другими способами исключить случайный доступ в опасную зону посторонних людей до прибытия спецподразделений.



*Разве можно простить издевательства над детьми, заложниками в школе Беслана, их массовую гибель?*



## **Знай и помни,**

**если вы оказались в числе заложников.**

1. Сохраняйте спокойствие. Не конфликтуйте с похитителями и террористами.
2. Не пытайтесь проявлять героизм, этим вы ставите себя и других заложников под удар.
3. Осмотрите место, где вы находитесь, наметьте пути отступления и укрытия на случай возможной перестрелки. Присмотритесь к людям, захватившим вас. Оцените их психическое состояние, вооружение, численность.
4. При обращении с террористами сохраняйте доброжелательный тон, стремитесь снять возникающее напряжение, постарайтесь установить с ними нормальные отношения.
5. Не делайте резких движений. Если вы хотите что-либо сделать, спрашивайте разрешения.
6. При угрозе применения оружия ложитесь на живот, защищая голову руками, дальше от окон, застекленных дверей, проходов, лестниц. Ни в коем случае никуда не бегите. При применении газов или световых гранат закройте глаза и задержите дыхание, не трите глаза.

## *Разве можно быть спокойным, беспечным и безучастным к тому, что происходит вокруг нас?*



## **Знай и помни**

### **при угрозе террористического акта по телефону:**

1. Не допускайте растерянности:

- разговор ведите спокойно, вежливо, внимательно;
- старайтесь дословно запомнить или записать разговор, отметить точное время начала разговора и его окончания;
- обратите внимание на пол, возраст позвонившего, особенности речи, присутствующий при разговоре звуковой фон, тип звонка /городской или междугородний/;
- запишите под диктовку все выдвигаемые требования, кому они адресованы;
- задайте уточняющие вопросы о преследуемых целях, о характере угрозы, времени и месте ее реализации, по возможности уточните при каких условиях можно договориться об отказе звонившего от задуманного.


2. В ходе разговора постарайтесь передать информацию (можно в письменном виде) о полученной угрозе находящемуся рядом сотруднику для оперативного сообщения руководству и в правоохранительные органы.

3. Постарайтесь затянуть разговор для принятия вами и вашим руководством решения или совершения каких-либо действий. При невозможности продолжения разговора **не вешайте трубку**. С другого телефона оперативно сообщите в правоохранительные органы о переданной вам угрозе, назвав при этом номер вашего телефона.

4. Не распространяйтесь о факте разговора и его содержании. Максимально ограничьте число людей, владеющих полученной информацией.

5. Далее действуйте по команде руководителя или представителей правоохранительных органов.

## ***Разве можно надеяться на то, что именно вы не попадете под воздействие теракта?***



### **Знай и помни**

#### **если вы получили подозрительное почтовое отправление:**

##### **1. Что должно вызвать подозрение:**

- корреспонденция неожиданна, нет обратного адреса, неправильный адрес, неточности в написании адреса, неверно указан адресат;
- отправление нестандартно по весу, размеру, форме, неровное по бокам, заклеенное липкой лентой, имеет странный запах, цвет, в конвертах прощупываются вложения /порошок и т. д./;
- на отправлениях нестандартные марки или штампы почтовых отделений, оно помечено ограничениями типа «лично» и «конфиденциально».

##### **2. При обнаружении подозрительных отправок:**

- по возможности не берите в руки подозрительное письмо или бандероль, не пытайтесь самостоятельно вскрыть емкость, пакет, контейнер и др.;
- сообщите в МЧС и до приезда специалистов подозрительное отправление положите в герметичную тару /стеклянный сосуд с плотно прилегающей крышкой или многослойный пластиковый пакет/, используя при этом индивидуальные СИЗ /резиновые перчатки, полиэтиленовые пакеты, респираторы, марлевые повязки/. Тару храните в недоступном для детей и домашних животных месте;
- поврежденную или подозрительную почту отделите от других писем и бандеролей;
- составьте список всех лиц, кто непосредственно контактировал с подозрительной корреспонденцией /их адреса, телефоны/;
- всем тем, кто контактировал с подозрительной корреспонденцией необходимо *обязательно* выполнить мероприятия личной гигиены /вымыть руки с мылом, по возможности принять душ/, а также рекомендации медработников по предупреждению заболевания.

***Разве не нужно на фоне событий в мире готовить себя к экстремальным ситуациям, мысленно проигрывать свои действия при угрозе и возникновении террористического акта?***



## **Знай и помни**

**что необходимо для того, чтобы выжить в завале зданий:**

- 1.Наберитесь мужества, не тратьте силы на панику. Без воды и пищи вы можете продержаться более 7 дней.
- 2.Постарайтесь определить, где вы находитесь, нет ли рядом возможного выхода.
- 3.Дышите глубоко и ровно, осмотрите и осторожно ощупайте себя. При получении травмы окажите себе посильную помощь.
- 4.Прислушайтесь к окружающим звукам. Определите, нет ли рядом с вами живых людей. Постарайтесь их подбодрить.
- 5.При возможности расчистите вокруг себя пространство. Отодвиньте твердые и колющие предметы. Если тяжелым предметом придавило какую-либо часть тела, массируйте ее для поддержания циркуляции крови.
- 6.Периодически подавайте сигналы о себе голосом, стучите по металлическим предметам, перекрытиям, чтобы вас услышали и обнаружили. Делайте это при остановке работы спасательного оборудования (в «минуты тишины»).
- 7.Надейтесь на помощь и боритесь за свою жизнь всеми возможными способами.

**Только предупредительно-защитные меры, бдительность людей способны нейтрализовать подлые намерения террористов.**



## Система мер

**по защите объектов и систем организации от террористической опасности.**


№ п/п	Мероприятия	Сроки проведения	Ответственные за проведение
1	Проверка закрепленной территории, чердачных, подвальных, складских и подсобных помещений, тепловых камер и узлов, исправности запоров, ограждений, сигнализации, исключающих проникновение посторонних лиц на территорию и объекты организации.	Еженедельно	Начальники всех структурных подразделений
2	Заслушивание на служебных совещаниях должностных лиц, непосредственно отвечающих за устойчивое функционирование объектов и систем организации и готовность подчиненных к действиям в чрезвычайных ситуациях.	Еженедельно	Руководители организаций, главные инженеры.
3	Проведение инструктажей рабочих и служащих предприятия по вопросам бдительности, порядке действий при угрозе и совершении террористических актов.	Ежемесячно	Начальники всех структурных подразделений
4	Осуществление дневных и ночных проверок по вопросам бдительности, готовности к действиям в чрезвычайных ситуациях дежурного персонала, службы охраны.	Ежемесячно	Руководители организаций, их заместители, главные инженеры, инженеры по ГО.
5	Проверка охранной и пожарной сигнализации, наличия и готовности к применению средств пожаротушения.	Ежемесячно	Ответственные за эксплуатацию зданий и сооружений.
6	Уточнение систем оповещения должностных лиц во внерабочее время, проверка работоспособности всех видов связи.	Ежеквартально	Инженеры по ГО, специалисты по связи
7	Уточнение вопросов взаимодействия с правоохранительными органами.	1 раз в полугодие	Руководители ОП, главные инженеры
8	Корректировка памяток рабочим и служащим, диспетчеру, секретарю, службе охраны организации по действиям при угрозе и совершении террористического акта.	1 раз в год	Инженеры по ГО

**Не будьте равнодушны к происходящему  
находясь на работе, в магазине, на улице, в подъезде жилого дома.**

**Будьте внимательны!**  
Держите закрытыми двери подвалов, чердаков, не захламляйте  
лестничные клетки.

**Будьте наблюдательны!**  
Обращайте внимание на поведение окружающих, наличие  
бесхозных и несоответствующих обстановке предметов.

### Телефоны для экстренного реагирования.



**Способы вызова службы спасения с мобильных телефонов:**  
- оператор БИ Лайн 01; 001; 112; -оператор «МТС» 01; 010-019.  
- оператор «Мегафон» 01; 010- 019;

**Научите своих детей мерам безопасности:**  
не разговаривать на улице с незнакомыми людьми и не открывать  
им двери квартиры, не подбирать бесхозные игрушки, не  
прикасаться к находкам и т.п.

**Важно!**  
Остановить злоумышленника своим сообщением в  
соответствующие органы до того, как он совершит непоправимое.